

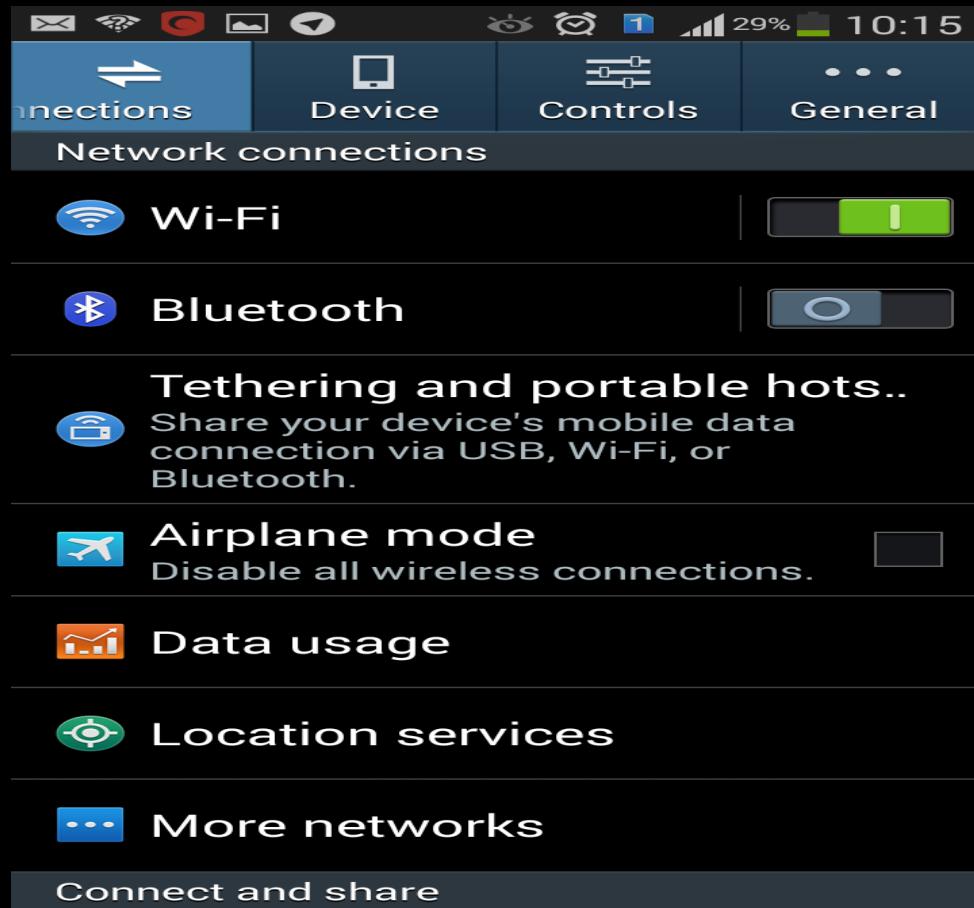
راهنمای اتصال به اینترنت دانشگاه جهت دسترسی به منابع الکترونیکی کنسرسیوم وزارت بهداشت

پایگاههای الکترونیکی وزارت بهداشت ip بیس می باشند بدین معنی که جهت دسترسی به این پایگاه ها باید از ip دانشگاه وارد شد لذا بدین منظور باید مراحل ذیل انجام شود

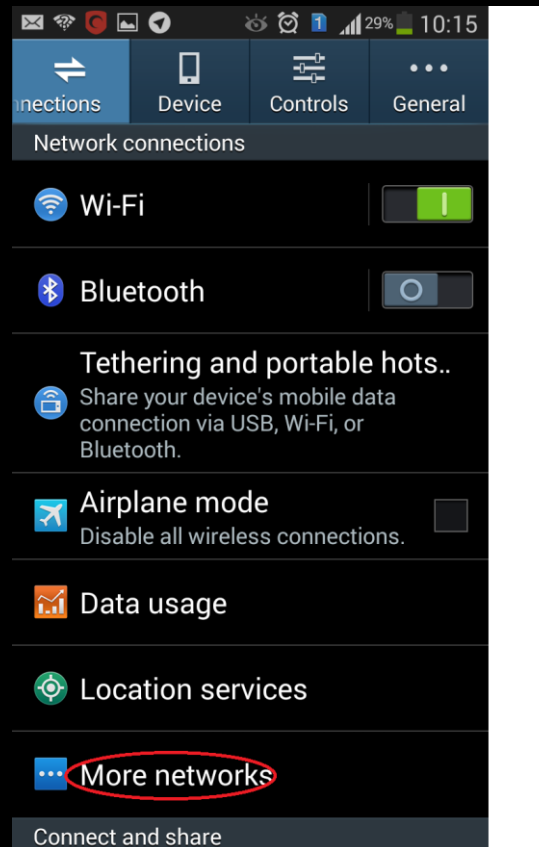
اگر داخل دانشگاه باشید و به خواهید از طریق گوشی به این منابع دسترسی داشته باشید باید با استفاده از نام کاربری و پسورد خود وارد اینترنت شده و وارد کتابخانه دیجیتال شده و هر منبع ای که مد نظر شما می باشد را انتخاب نمایید

اگر خارج از دانشگاه باشد و بخواهید از طریق تلفن همراه به این منابع دسترسی داشته باشید باید مراحل زیر را انجام دهید

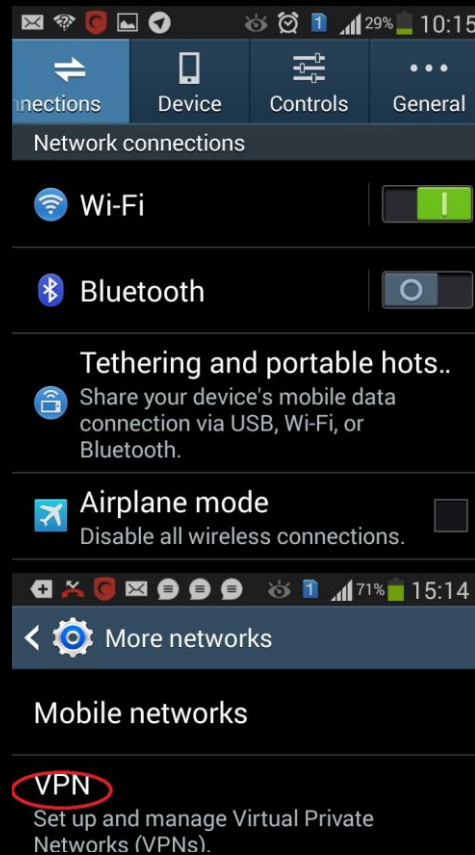
- ابتدا wifi گوشی خود را روشن نمائید



سیس قسمت MORE NETWORK را انتخاب نمائید



در مرحله بعد VPN را انتخاب نمایید



- سپس صفحه ای به صورت زیر ظاهر می شود که باید یک connection vpn بسازید و برای آن یک نام بگذارید و ip سرور را بدهید که 5.63.15.40 می باشد و پروتکل pptp را انتخاب نموده و تیک ppp encryption را برمی داریم ذخیره می نمائیم

Add VPN

Name

Kums

Type

PPTP

Server address

5.63.15.40

PPP encryption (MPPE)

Show advanced options

Cancel

Save

1 2 3 4 5 6 7 8 9 0
! @ # \$ % ^ & * ()
1/3 - ' " : ; , ? 
ABC  English(US)   Done

- از این مرحله به بعد هر زمان بخواهید به منابع دانشگاه دسترسی داشته باشید connection ساخته شده را اجرا نموده و نام کاربری و پسورد خود را می زنید و به منابع دسترسی دارید البته باید اینترنت گوشی شما فعال باشد

فعال نمودن VPN از طریق کامپیوتر شخصی

- برای این منظور به لینک زیر در قسمت کتابخانه دیجیتال مراجعه نمائید

- <https://diglib.kums.ac.ir/fa/guidevpn>